


# BECAS

CICLO LECTIVO 2024

PROFESORADOS Y TECNICATURAS



Para estudiantes que cursarán este año:

**Nuevos/as y Renovantes**

# DEBES RECORDAR

Que este procedimiento es personal y de autogestión para estudiantes del NIVEL SUPERIOR, y para hacerlo bien se han dispuesto canales específicos. Es de suma importancia seguir este instructivo atentamente.

La autogestión implica: inscripción, adjudicación y posteriores reclamos -si los hubiera-.

# ANUNCIO IMPORTANTE

Estudiantes NUEVOS O RENOVANTES deberán registrarse sí o sí en ambas plataformas para gestionar la BECA (2024) y continuar cobrando.

Es requisito obligatorio tener completos los 3 PASOS del formulario de inscripción a becas. Quienes NO lo realicen dejarán de cobrar la Beca durante el presente ciclo lectivo. Toda la normativa vigente está disponible en el sitio de Nación (Superior): [https://becasprogresar.educacion.gob.ar/inicio\\_nivel\\_superior.php](https://becasprogresar.educacion.gob.ar/inicio_nivel_superior.php)

# INSTRUCTIVO PASO A PASO

Es importante leer este Instructivo detalladamente y realizar los pasos en el orden indicados.

Completar bien esta carga, te garantiza cumplir con los requisitos administrativos y además nos permite contar con el seguimiento Institucional de las solicitudes y trámites gestionados con la finalidad de brindarles un mejor asesoramiento al respecto.

# PROCESO: REGISTRACIÓN DNI

El proceso de registración de DNI para las gestiones administrativas se realiza a través de la página del Instituto. Estos pasos habilitarán el ESCRITORIO DE ESTUDIANTE:

[www.ies9029.edu.ar](http://www.ies9029.edu.ar)

Sigue estas indicaciones:



- Home icon
- ¡INSCRIBITE!
- CARRERAS
- NOSOTROS
- INTRANET
- CONTACTO

- ACCESO: CAMPUS VIRTUAL
- ACCESO: ESCRITORIO

**INSCRIPCIONES ABIERTAS**  
¿QUERÉS ESTUDIAR  
CICLO LECTIVO 2021  
UNA CARRERA DE NIVEL  
SUPERIOR?

- MÁS INFO -

Después de ingresar en la Web selecciona **INTRANET**.

→ **ACCESO: ESCRITORIO**




- ¡INSCRIBITE!
- CARRERAS ▾
- NOSOTROS ▾
- INTRANET ▾
- CONTACTO ▾

## ACCESO: ESCRITORIO



INGRESAR A INTRANET



REGISTRAR DNI DE ESTUDIANTE

¿Más info?



**PARA ACCEDER INGRESA A:  
"REGISTRAR DNI DE ESTUDIANTE".**

## REGISTRAR DNI DE ESTUDIANTE

### ALTA ESCRITORIO DE ESTUDIANTE



**¡ATENCIÓN!** Respetá las indicaciones de MAYÚSCULAS y minúsculas para la carga de datos personales, ya que los mismos son utilizadas para las gestiones administrativas. Los datos personales deben coincidir tal cual figuran en el DNI (Sin excepción).

**APELLIDO:** Tenés que cargarlo como figura en el DNI y con todas las letras en MAYÚSCULAS. Ej. "GARCÍA QUIROGA".

**Nombres:** Para el caso de los nombres tenés que colocar la Mayúscula en la primera letra y en las siguientes minúsculas. Ej: "Juan Pablo" ó "María Luz".

**Usuario y Contraseña:** colocá número de DNI (sin puntos). Admite sólo números. Si el DNI está registrado y tenés problemas de acceso, escribí a sistemas@ies9029.edu.ar

**E-mail:** contá con un correo electrónico que no esté registrado previamente en el sitio y con acceso para confirmar las notificaciones del sistema. Si tenés inconvenientes con el e-mail y querés resetear los datos para comenzar una nueva registración de DNI tenés que escribir a sistemas@ies9029.edu.ar

**WhastApp:** colocá tu número respetando el formato telefónico que se indica Ej: (261) 468-7178.

**(\*): Todos los campos son obligatorios.**

[¿Más info?](#)



**LEÉ CON ATENCIÓN LAS ACLARACIONES PARA COMPLETAR:  
Debes colocar tus datos personales como figuran en tu DNI.**





APELLIDO (Todo en mayúsculas) \*

Ingrese su apellido (TODO EN MAYÚSCULAS)

Nombres (Primer letra en Mayúscula) \*

Ingrese sus nombres como figuran en el DNI. (Respete mayúsculas y minúsculas)

Usuario: DNI \*

Ingrese su número de DNI sin puntos.

Contraseña: DNI \*


Ingrese su número de DNI sin puntos.

E-mail \*

Ingrese su e-mail (no debe estar registrado en el sitio)

WhastApp \*

(000)-000-0000



CREAR CUENTA DE ESTUDIANTE



¿Más info?



**Es OBLIGATORIO usar este formato de datos:**

**Nombres: Mayúscula en 1er letra de cada nombre.**

**APELLIDOS: TODAS LAS LETRAS DEL APELLIDO EN MAYÚSCULAS.**



MI ESCRITORIO



COMUNICACIÓN ▾



GESTIONES ▾



DESCARGAS ▾



CAMPUS



SALIR

## MI ESCRITORIO



Bienvenida/o:



**COMPLETANDO LOS DATOS CORRECTAMENTE:  
El sistema te dará acceso de inmediato.**



¡INSCRIBITE!


CARRERAS ▾

NOSOTROS ▾

INTRANET ▾

CONTACTO ▾

## ACCESO: ESCRITORIO



INGRESAR A INTRANET




REGISTRAR DNI DE ESTUDIANTE

¿Más info?



**PARA INGRESAR NUEVAMENTE REPITE LOS PRIMEROS PASOS:  
Haz click en "INGRESAR A INTRANET".**

🏠 ¡INSCRIBITE! 🎓 CARRERAS ▼ 👤 NOSOTROS ▼ 📁 INTRANET ▼ 👤 CONTACTO ▼



👤 Usuario: DNI\*

🔒 Contraseña: DNI\*

Remember Me

**NO PUEDO ACCEDER**

**INGRESAR**

**COLOCA TU DNI (sin puntos) en Usuario y Contraseña.  
Si tienes inconvenientes haz click en "NO PUEDO ACCEDER".**

## **CONTACTO:**

Cualquier duda, consulta o inconveniente con la  
registración de tu DNI ó e-mail escribe a:

**[sistemas@ies9029.edu.ar](mailto:sistemas@ies9029.edu.ar)**

# PROCESO: SOLICITUD DE BECAS

El formulario para la solicitud de una beca tiene 3 pasos:  
1- Trámite en Portal Nacional.  
2 Certificación Académica.  
3 Formulario Institucional.



BECAS: FORMULARIO

PLAZO DE CARGA



EL FORMULARIO HA EXPIRADO

DESCARGAR INSTRUCTIVO DE BECAS

- PASO #1: TRÁMITE NACIONAL
- PASO #2: CERTIFICACIÓN ACADÉMICA
- PASO #3: FORMULARIO INSTITUCIONAL

Olvidé mi contraseña de PROGRESAR: Nación.

RECUPERAR CONTRASEÑA AQUÍ





**EL MENÚ SUPERIOR CONTIENE LOS ACCESOS:  
Haz click en "SOLICITUD DE BECAS" para gestionarla.**

# COMPLETA LOS 3 PASOS PARA SOLICITAR TU BECA

Sigue los pasos en el orden indicado y lee atentamente las instrucciones de cada sección.



## BECAS: FORMULARIO

PLAZO DE CARGA



**EL FORMULARIO HA EXPIRADO**

[DESCARGAR INSTRUCTIVO DE BECAS](#)

- [PASO #1: TRÁMITE NACIONAL](#)
- [PASO #2: CERTIFICACIÓN ACADÉMICA](#)
- [PASO #3: FORMULARIO INSTITUCIONAL](#)

Olvidé mi contraseña de PROGRESAR: Nación.

[RECUPERAR CONTRASEÑA AQUÍ](#)





# I COMPLETA EL PRIMER PASO: TRÁMITE NACIONAL



Haciendo Click en:

“→ REALIZAR EL TRÁMITE NACIONAL AHORA”

### Iniciar Sesión

Si es la primera vez que ingresás a progresar debes crear aquí tu **usuario nuevo**.

Usuario

Contraseña  [Olvidé mi contraseña](#)

**➔ INGRESAR**

**Después de completar Usuario y Contraseña haga clic en el botón: INGRESAR.**

**CERRAR**



### Registro

Te damos la bienvenida a progresar. Acá vas a poder registrarte para ingresar al sistema de gestión personalizada donde encontrarás el formulario de inscripción y toda la información sobre la gestión de tu beca.

Apellido  Nombres

Número de CUIT/CUIL

Si no conoces tu CUIL, ingresa a: [www.anses.gob.ar/consulta/constancia-de-cuil](http://www.anses.gob.ar/consulta/constancia-de-cuil)

Correo electrónico

Usuario

Contraseña

**+ CREAR USUARIO**

**CERRAR**

**Usuario y contraseña son datos únicos que usarás siempre,  
Si no lo tienes debes crear uno en "USUARIO NUEVO".**

# OLVIDASTE LA CONTRASEÑA

Gestionaste tu usuario y contraseña en años anteriores y no la anotaste. Es posible recuperarla siguiendo los pasos después de presionar “RECUPERAR CONTRASEÑA AQUÍ”.

 PASO #1: TRÁMITE NACIONAL


 PASO #2: CERTIFICACIÓN ACADÉMICA

 PASO #3: FORMULARIO INSTITUCIONAL



Olvidé mi contraseña de PROGRESAR: Nación.

 ---> RECUPERAR CONTRASEÑA AQUÍ



## Registro

Te damos la bienvenida a [progresar](#). Acá vas a poder registrarte para ingresar al sistema de gestión personalizada donde encontrarás el formulario de inscripción y toda la información sobre la gestión de tu beca.

Apellido

Nombres

Número de CUIT/CUIL

Si no conoces tu CUIL, ingresa : [www.anses.gob.ar/consulta/constancia-de-cuil](http://www.anses.gob.ar/consulta/constancia-de-cuil)

Correo electrónico

Usuario

Contraseña

 **CREAR USUARIO**

**CERRAR**



# anses

Embarazo y  
nacimiento

Hijos

Educación

Trabajo

Inicio > Consultas > **Constancia de CUIL**

## Constancia de CUIL

**Tipo de Documento**

Documento Único

**Número de Documento**

## ¿NO CONOCES TU CUIL?

**Sigue el enlace y completa con tus datos para verlo.**

## Iniciar Sesión

Si es la primera vez que ingresás a progresar debes crear aquí tu usuario nuevo.

Usuario Ingrese su usuario o correo electrónico

Contraseña Ingrese su contraseña

[Olvidé mi contraseña](#)

➔INGRESAR

CERRAR

Si ya tenías USUARIO Y CONTRASEÑA y lo olvidaste ingresa en el link y sigue los pasos.

**IMPORTANTE:**

**Los datos proporcionados deben coincidir con los de tu DNI.**

# Bienvenido

¡Inscríbete a progresar! Tenés tiempo hasta el

 **FECHA LÍMITE**

¡SEGUÍ LOS PASOS!

- En "**1. DATOS PERSONALES**", completá tu información y hacé click en "**ACTUALIZAR DATOS**".
- Luego hace click en "**2. ENCUESTA**", presioná el logo "Encuesta", completá tu información y hacé click en "**finaliza la encuesta**".
- Por último, en "**3. DATOS ACADEMICOS**", elegí tu línea de BECA correspondiente, completá el formulario y "**finaliza la inscripción**".

Se registrará tu solicitud una vez finalizados estos 3 pasos.

Presta mucha atención a la hora de completar el formulario de inscripción. La información proporcionada en el formulario de inscripción tiene carácter de declaración jurada y la falsedad de los datos vertidos en la misma tendrá como consecuencia la imposibilidad de inscribirse a la beca.

**OBLIGATORIO:**

**Completar las 3 pestañas de datos leyendo atentamente.**

**[INICIO]:** Regresa a la Pantalla de Bienvenida.

**[1. Datos Personales]:** Contiene la información de Contacto y Datos Personales. En la pestaña “Datos Adicionales” encontrará por ejemplo su usuario para ingreso a la plataforma: es importante guardar una copia de esta información porque sirve para recuperar el acceso si lo han olvidado.

**[2. Encuesta]:** Debes completar todos los datos solicitados en la Encuesta.

**[3. Datos Académicos]:** Contiene los datos de la Institución y la trayectoria formativa.

**[Estado de mi Solicitud]:** Podrán consultar la información de la Beca que han solicitado y el estado del trámite seleccionando la opción correspondiente a la línea de Beca que solicitaron.

**[Mensajes]:** Es la Plataforma de mensajería para cualquier consulta de las becas: Deben seleccionar la Beca a la cual desean consultar y el motivo de la consulta. Responderán a su bandeja de entrada personal.

**ESCRITORIO DE BECAS**

**¿Para qué sirven las opciones en la pantalla?**

[Inicio](#)

[1. Datos Personales](#)

[2. Encuesta](#)

[3. Datos Académicos](#)

[Estado de tu Solicitud](#)

**Mensajes**

[Cerrar Sesión](#)

Mensajes

Enviar Mensaje

**Importante:** Si no encuentras el motivo de la consulta que buscas, escribí un mensaje seleccionando como motivo la opción OTRO, y te responderemos a la mayor brevedad posible.

Programa por el que consulta: Seleccione un programa

Motivo de su consulta: Seleccione un motivo

Escribe tu mensaje: (maximo 400 caracteres)

Enviar Mensaje

**MENSAJES**

**Este es el canal para realizar las consultas de tu beca.**



Lee atentamente la documentación que les facilitan sobre la beca que van a solicitar. Allí figura la normativa específica de cada línea de beca.



BP\_bases\_y\_condiciones.pdf 1 / 5

REGLAMENTO GENERAL DEL "PROGRAMA DE RESPALDO A ESTUDIANTES ARGENTINOS" - "progresar"

Beca destinada al fomento de la **educación superior**.

**Destinatarios/as:** Jóvenes argentinos/as nativos/as, por opción o residentes.

**Ingresantes:** Aquellos/as que no reportan actividad académica superior, con anterioridad a la postulación.

**Avanzados/as:** Aquellos/as que se postulan para la obtención del beneficio y que iniciaron sus estudios superiores con anterioridad al año en que se postulan, según la información que brinde la institución académica respectiva.

**Grupos en condición de vulnerabilidad multidimensional:** Se entiende como grupo en condición de vulnerabilidad multidimensional, a aquellos grupos que históricamente han

**BASES Y CONDICIONES:**

**En "DATOS ACADÉMICOS": al seleccionar PROGRESAR.**

CUIL	<input type="text"/>	DNI	<input type="text"/>	Usuario	<input type="text"/>
Apellido	<input type="text" value="Castañeda"/>	Nombre completo	<input type="text"/>		
Fecha de Nacimiento	<input type="text"/>	Sexo / Género (Según DNI)	<input type="text"/>	País Nacimiento	<input type="text"/>
Calle	<input type="text"/>	Nro	<input type="text"/>	Piso	<input type="text"/>
Provincia	<input type="text"/>	Localidad	<input type="text"/>	Código Postal	<input type="text"/>
Correo electrónico	<input type="text"/>				
Teléfono Celular +549	<input type="text"/>	Teléfono Fijo +549	<input type="text" value="Incluir característica (Total 10 dígitos)"/>		
¿ Pertenece a una de las siguientes poblaciones ?	<input type="text" value="Seleccione"/>				

La información y/o datos aquí vertidos tienen carácter de declaración jurada. La falsedad de los mismos tendrá como consecuencia la imposibilidad de otorgamiento de la beca.

[Actualizar datos](#)

# 1- Datos Personales:

# Después de completar presiona: "Actualizar datos".

Las preguntas de este relevamiento se proponen conocer mejor las trayectorias estudiantiles y los perfiles socio demográficos de quienes se inscriben en progresar. Conocer estas características, así como las percepciones sobre el funcionamiento del programa, nos permitirá las mejoras necesarias para que se cumpla el objetivo de acompañar a los y las estudiantes en sus carreras. Asimismo, las preguntas indagan en la autopercepción identitaria y permitirán la construcción de políticas públicas que tiendan a la visibilización y la reparación histórica de los derechos de las minorías.

La información registrada es confidencial (Ley Nro. 25.326)

Nota: Lo que se responda en esta encuesta no incidirá en la adjudicación de la beca.



Encuesta progresar (Inscripción 2020)

100%

[Anterior](#)

**[Finalizar la Encuesta](#)**


**2- Encuesta:  
Tiene 3 partes. Al llegar al 100% presiona "Finalizar Encuesta".**

Confirmación ×

Usted ha respondido todas las preguntas, para finalizar haga clic en CONFIRMAR.  
Si necesita hacer cualquier corrección, haga clic en VOLVER.

[VOLVER](#) [CONFIRMAR](#)

Listo. Esta encuesta ya ha sido respondida.



**FINALIZAR ENCUESTA:**  
**Te pedirá confirmación, si está OK te mostrará ese mensaje.**

Lineas de Becas - Completar Formulario de Inscripción correspondiente



progresar

Alumnos/as  
Universitarios/as y  
Terciarios/as

← FECHA LÍMITE

**3- Datos Académicos:**  
**Sólo podrás postularte a línea de beca: PROGRESAR.**

Formulario de Inscripción

- LÍNEA PROGRESAR.

[Ver Bases y Condiciones](#)

 Datos académicos

 Finalizar Inscripción

**Son 2 pestañas, no olvides ninguna.**

Tipo de institución

Nivel Terciario (Institutos de Formación Docente y Técnica)

**IES 9029**

Provincia

Mendoza

Institución

Instituto De Educación Superior (i.e.s.) N° 9-029 (Luján De Cuyo)

Carrera

Año de Ingreso a la institución

Cant. de mat. aprob. en el último año

Cantidad de materias Aprobadas TOTAL.

Último nivel de práctica docente cursada ?

Seleccione ...

La información y/o datos aquí vertidos tienen carácter de declaración jurada. La falsedad de los mismos tendrá como consecuencia la imposibilidad de otorgamiento de la beca.

[Guardar Datos académicos](#)

**DATOS ACADÉMICOS:**

**Selecciona el tipo y la Institución como se indica arriba.**

[Datos académicos](#) [Finalizar Inscripción](#)

Este formulario tiene carácter de declaración jurada y la omisión o falsedad de los datos declarados serán causal de rechazo de la solicitud o cese del beneficio.  
El envío de este formulario implica la aceptación de los términos y condiciones establecidos en el Reglamento General del Programa.

**Acepto los términos y condiciones establecidos en el Reglamento General del Programa**

[Cerrar Inscripción \(y enviar Formulario\)](#)

**DATOS ACADÉMICOS**

Provincia:	Mendoza
Institución:	500238400 - Instituto de Educación Superior (I.E.S.) N° 9-029
Carrera:	
Año de ingreso a la institución:	
Cantidad de materias aprobadas en el último año:	
Cantidad de materias aprobadas TOTAL:	

Datos académicos guardados correctamente

Formulario de inscripción finalizado con éxito

[DESCARGAR COMPROBANTE DE INSCRIPCIÓN](#)

Podrá verificar el resultado de su evaluación ingresando en el menú 'ESTADO DE MI SOLICITUD'

[Cerrar esta ventana](#)

**- CERRAR INSCRIPCIÓN -**

**Descarga tu comprobante PDF para cargarlo en la PARTE 3.**

Su inscripción ha sido recibida y está en proceso de evaluación.

Podrá verificar el resultado de su evaluación ingresando en la opción "ESTADO DE MI SOLICITUD" del menú principal.

DESCARGAR COMPROBANTE DE INSCRIPCIÓN

✕ Cerrar esta ventana



## Comprobante de Inscripción

#

Verifica el progreso de evaluación en la sección: "ESTADO DE MI SOLICITUD", recuerda que la evaluación puede tardar bastante tiempo. Llama al 0800 999 1066 ante cualquier duda.

### DATOS PERSONALES

Nombre y Apellido: .....

DNI: .....

CUIL: .....

 Estado de tu Solicitud

 RESULTADO DE LA BECA Tu postulación está siendo evaluada.


**FECHA DE CIERRE:**

**Verifica la fecha de cierre al inicio.**



## II. COMPLETA EL SEGUNDO PASO: CERTIFICACIÓN ACADÉMICA

Al realizar el paso 2  
para descargar el  
formulario debes hacer  
Click en:  
“→ DESCARGAR:  
FORMULARIO DE  
CERTIFICACIÓN  
ACADÉMICA”



**INSTITUTO DE EDUCACIÓN  
SUPERIOR 9-029**  
LUJÁN DE CUYO, MENDOZA.

### CERTIFICACIÓN ACADÉMICA BECAS 2022

#### → Datos Personales

N° DE CUIL:	_ _ - _ _ . _ _ - _ _ - _ _			
APELLIDOS:	_____			
NOMBRES:	_____			
NACIMIENTO:	Año: _ _ _ _	Mes: _ _	Día: _ _	Edad: _ _
DOMICILIO:	Calle y N°: _____	Piso: _ _	Dpto: _ _	Manzana: _
DEPARTAMENTO:	Localidad: _____	Provincia: _____		
TELÉFONOS:	Tel. Fijo: _____		Tel. Celular: _____	
E-MAIL:	_____			
ESTADO CIVIL:	Soltero/a: <input type="checkbox"/>	Casado/a: <input type="checkbox"/>	Viudo/a: <input type="checkbox"/>	Divorciado: <input type="checkbox"/>
				Separado/a: <input type="checkbox"/>

# COMPLETAR CORRECTAMENTE LA CERTIFICACIÓN ACADÉMICA

1. De todos los pasos proporcionados para la obtención de la beca, este, es de vital importancia porque contiene el avance en tu carrera.
2. Ante todo, debes leerlo con atención sin completarlo. No olvides que el mismo tiene notas al pie de página.
3. Después de llenarlo debes hacerlo firmar por tu Bedel y colocarle los sellos solicitados (Sin excepción).
4. Debes escanear el formulario ya firmado y cargarlo como PDF en el paso número 3. (paso final).

## III. COMPLETA EL TERCER PASO: FORMULARIO INSTITUCIONAL

Debes aceptar los términos y condiciones del mismo para que se habiliten los campos a completar.

No podrás completar el paso 3 si antes no has realizado los anteriores y ya cuentas digitalizado ambos comprobantes.



### ¡IMPORTANTE! ANTES DE EMPEZAR \*

- Antes de completar el procedimiento declaro conocer los Términos y Condiciones referente a Becas en <https://www.argentina.gob.ar/educacion/becasprogresar> como así también doy mi consentimiento, tratándose del NIVEL SUPERIOR, que este es un proceso de AUTOGESTIÓN: en la inscripción, adjudicación y reclamo como en cualquier otro procedimiento que este Organismo Nacional determine para las mismas. Del mismo modo Confirmo conocer el RAI y los plazos de gestión para cada trámite y los pasos establecidos para cada uno de ellos. IMPORTANTE: debes contar con un e-mail al que tengas acceso: allí te informarán los distintos pasos a seguir.

**DNI \***

Coloque su número de DNI

**SELECCIONE LA LÍNEA DE BECA A SOLICITAR \***

**SEDE \***

**SELECCIONE EL AÑO \***

PRIMERO  SEGUNDO  TERCERO  CUARTO

**DIVISIÓN O COMISIÓN \***

Ej: Primero Segunda ó 3º1º, etc ...

**FIRMA: APELLIDOS \***

Acepto con mi firma los términos y condiciones.

**FIRMA: NOMBRES \***

Acepto con mi firma los términos y condiciones.

**APELLIDO \***

**NOMBRE \***

**E-MAIL \***

Confirmar envío de comprobante por E-mail.

**APELLIDOS \***

**NOMBRES \***

**E-MAIL \***

Confirmar envío de comprobante por E-mail.

**CONFIRMA E-MAIL \***

FINALIZAR: PARTE 2

**Completa el formulario, verifica tus datos y luego finaliza.**



**Comprobante de Inscripción** #


**DATOS PERSONALES**

Nombre y Apellido: \_\_\_\_\_

DNI: \_\_\_\_\_

CUIL: \_\_\_\_\_

**↑ ADJUNTAR**



**INSTITUTO DE EDUCACIÓN  
SUPERIOR 9-029  
LUJÁN DE CUYO, MENDOZA.**

**CERTIFICACIÓN ACADÉMICA BECAS 2022**

→ Datos Personales

N° DE CUIL:	_____			
APELLIDOS:	_____			
NOMBRES:	_____			
NACIMIENTO:	Año: ____	Mes: __	Día: __	Edad: __
DOMICILIO:	Calle y N°: _____	Piso: __	Dpto: __	Manzana: _
DEPARTAMENTO:	Localidad: _____	Provincia: _____		
TELÉFONOS:	Tel. Fijo: _____		Tel. Celular: _____	
E-MAIL:	_____			
ESTADO CIVIL:	Soltero/a: <input type="checkbox"/>	Casado/a: <input type="checkbox"/>	Viudo/a: <input type="checkbox"/>	Divorciado: <input type="checkbox"/> Separado/a: <input type="checkbox"/>

**↑ ADJUNTAR**

**Debes adjuntar ambos comprobantes en formato PDF:  
El de PROGRESAR y la CERTIFICACIÓN ACEDÉMICA.**

Estimada/o: APELLIDO, Nombre.

PASO 1: COMPLETADO EXITOSAMENTE!

La información se ha enviado al Área de "Asuntos Estudiantiles" (BECAS).

Ante cualquier duda o consulta puedes enviar un e-mail a [becas@ies9029.edu.ar](mailto:becas@ies9029.edu.ar)

**IMPORTANTE:**

Revisa el SPAM y coloca nuestro e-mail como deseado. Los envíos automáticos de trámites se reciben desde: [noresponder@ies9029.edu.ar](mailto:noresponder@ies9029.edu.ar)

Ahora debes continuar con el PASO 2.

No olvides GUARDAR el número de este comprobante Institucional.

Realiza un print de pantalla o bien conservar el e-mail.

BECAS2020-11.111.111-IES9029

**Al finalizar el paso 3, si todo está correcto: obtendrás un mensaje por pantalla con los datos del comprobante. Al mismo tiempo recibirás en tu e-mail una copia del trámite.**

# ¿CONSULTAS O DUDAS?

- ▮ Ante cualquier duda o consulta puedes solicitar la ayuda de tu tu bedel para completar la "Certificación Académica" o bien contactarte con los/las referentes de Asuntos Estudiantiles.
- ▮ También puedes escribir un e-mail a: [becas@ies9029.edu.ar](mailto:becas@ies9029.edu.ar)

- FIN -